



Medisun
¡Comprometidos con tu salud!

📍 Carrera 39 No.50-42
Tequendama
☎ 316 266 5334
☎ 557 3484 / 315 5454

HORARIO DE ATENCIÓN
Lunes a Viernes: 7:00 a.m. a 5:30 p.m.
Sábados: 7:00 a.m. a 12:00 p.m.
citasmedisun@gmail.com

INFORME DE GESTION

PERIODO 2.021





Hernán Rivera Muñoz

Gerente General

Para mí es muy grato entregar a ustedes nuestro informe de gestión del año 2.021, La Responsabilidad Social Empresarial la llevamos en nuestro ADN, Hemos dedicado a través de nuestros procesos de apoyo y de diferentes actividades, reconociendo, trabajando y gestionando estrategias para generar sostenibilidad, a través de prácticas e iniciativas que contribuyen a la interacción responsable con cada uno de nuestros grupos de interés.

En medio de un sistema de salud con tantas dificultades e incertidumbres, la Junta Directiva revisó continuamente la estrategia y los resultados, siendo muy diligente en la toma de decisiones en función de alcanzar la liquidez necesaria para operar con altos estándares de calidad.

El camino de la excelencia es un infinito, en el que aprendemos y mejoramos continuamente, Durante este año logramos grandes aprendizajes en función de marcar la diferencia en pro de nuestros pacientes, siendo profundamente responsables en la utilización de los recursos.

Esto solo es posible con un liderazgo trascendente y una comunidad de colaboradores y médicos que estén dispuestos a caminar siempre la milla adicional, que estén apasionados por el servicio, que sean íntegros, que busquen la excelencia y trabajen en equipo.



Estamos en el siglo en que las organizaciones deben tener un mayor compromiso y responsabilidad hacia los grupos de interés a los que impactan (Empleados, Proveedores, Pacientes, Entidades estatales y demás asociados estratégicos), lo cual es clave para su éxito empresarial.

La sostenibilidad se está convirtiendo en parte fundamental del ADN de las empresas y responde a las demandas de unos consumidores cada vez más conscientes social y ambientalmente, y mucho más ávidos de formar parte del compromiso en el camino hacia el desarrollo sostenible.

El ejercicio de mejoramiento es continuo y nos obliga a revisar, repensar y redireccionar. La evaluación anterior nos llevó a examinar de manera sistémica, a integrar las acciones que desarrollamos y a evaluar el resultado de lo que hacíamos. El resultado más importante fue el articular, integrar y establecer mecanismos de evaluación de lo que hacemos.

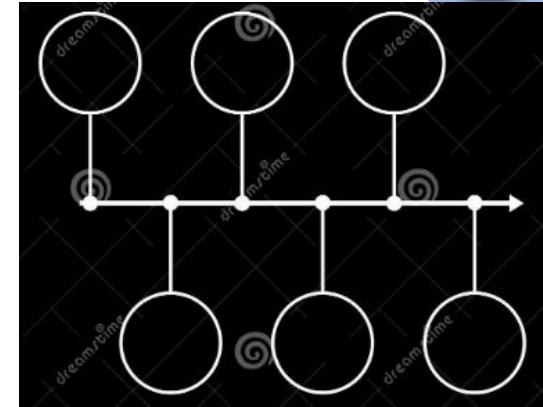
La historia de MEDISUN S.A.S., nació en el año 2014 con la idea de su Director General de proyectar y prestar un servicio para los pacientes CardioPulmonares ya que en Cali no había la oferta suficiente para el mercado y cuya experiencia de su propietario se basaba en más de 25 años en el sector salud en diferentes especialidades y dependencias de Clínicas Privadas y Hospitales. Por consiguiente, esta idea se transformó en un proyecto familiar y se materializó creando la empresa cuya razón social se denominaba KARDIUP S.A.S., que inició operaciones en el año 2015 cuya sede se encontraba la clínica san Fernando de Cali. Prestando servicios de consulta especializada de neumología, cardiología, rehabilitación cardíaca y pulmonar, espirometrías, test de caminata, y así se inició el sueño con 3 colaboradores y dos especialistas contratados por horas. A este sueño se le unió la Directora Administrativa y Financiera como socia y con una vasta trayectoria en el sector salud, siendo en su momento Gerente Regional de la empresa SALUCOOP EPS por más de 17 años.



Ante estas grandes colaboraciones entre colaboradores y sus socios funcionamos hasta el año 2018, cuyo crecimiento dio para contar con más de 10 colaboradores y por ende se procedió al cambio de sede a una privada en el barrio Tequendama, en la cual nos encontramos la parte administrativa actualmente.

A mediados del año 2018 una empresa de la Ciudad de Bogotá nos hizo una oferta de compra de la razón social KARDIUP S.A.S., lo cual nos daba una oportunidad de capitalización y por ende ante la oportunidad se procedió a la venta de KARDIUP S.A.S., y paralelamente se conformó la nueva sociedad MEDICOS ESPECIALISTAS UNIDOS S.A.S. - MEDISUN S.A.S, con los mismos socios y en mismo porcentaje de poseía KARDIUP S.A.S.

No obstante, en nuestra empresa y funcionamiento no se realizó ningún cambio puesto que se procedió a vender únicamente la razón social, ya que se realizó convenios con las aseguradores para seguir prestando los mismos servicios, seguíamos contando con los mismos colaboradores, se sostuvo la sede e inventario y proveedores. Siempre con la visión de generar valor social y ayudar a los pacientes mas necesitados y aportando a la salud de nuestros usuarios, incrementamos nuestra operación y se ampliaron los servicios en cardiología no invasiva, Y EL PROGRAMA DE EPOC COMO PIONEROS EN CALI, INFECTOLOGIA, ENDOCRINO generando un reconocimiento de las diferentes aseguradoras.



El año 2020 fue un año de retos para los diferentes sectores y el de la Salud en su mayoría de servicios no fue la excepción, pero antes las mismas circunstancias los retos impulsan a equipos creativos. Al inicio de pandemia la alcaldía de Cali y la RED SALUD DEL ORIENTE E.S.E., dan apertura en la ciudad de Cali la Clínica Unidos Por la Vida cuya función vital es atender los pacientes en los servicios de Unidad de Cuidados Intensivos (UCI), Unidad de Cuidados Intermedios (UCIN) y hospitalización a pacientes diagnosticados como positivos o sospecha de positivos de SARS-COVID-19 y por ende buscan un operador cuya experiencia en el mercado de tercer nivel se demostrable y reconocida. Por tal motivo, y por la experiencia del fundador (DIRECTOR GENERAL) de la empresa MEDISUN S.A.S., ofrecen la puesta en funcionamiento y operación de la clínica Unidos por la Vida, ubicada en la calle novena con carrera 31 esquina antigua clínica SALUCOOP EPS, donde se debían habilitar 20 camas para servicio UCI 18 para el servicio de UCIN y 20 para Hospitalización, reto que fue aceptado por el equipo interdisciplinario y llevado a satisfacción durante la vigencia de la actual pandemia. Es necesario indicar que el reto llevo un crecimiento exponencial puesto que pasamos a tener más de 170 colaboradores directos trabajando para brindar un servicio a la comunidad caleña y municipios aledaños.

En el año 2021, viendo las necesidades de las UNIDADES DE CUIDADOS INTENSIVOS (UCI) y el incremento de las patologías diferentes a COVID-19, realizamos una propuesta a el Hospital San Juan de Dios de Cali, para el manejo y operación de la UCI de las ciudades de Cali y Cartago donde tienen sedes; propuesta que fue elevada junto con otros oferentes a la junta directiva del Hospital donde hacen parte diferentes funcionarios públicos del Municipio de Cali y la Gobernación del Valle. Siendo elegidos MEDISUN S.A.S. por su trayectoria y reconocimiento en el manejo en la CLINICA UNIDOS POR LA VIDA para realizar dicha operación, dando inicio el día 1 de octubre de 2021 en el Hospital San Juan de Dios de Cali, y dar inicio próximamente el día 27 de octubre en la ciudad Hospital San Juan de Dios de Cartago.

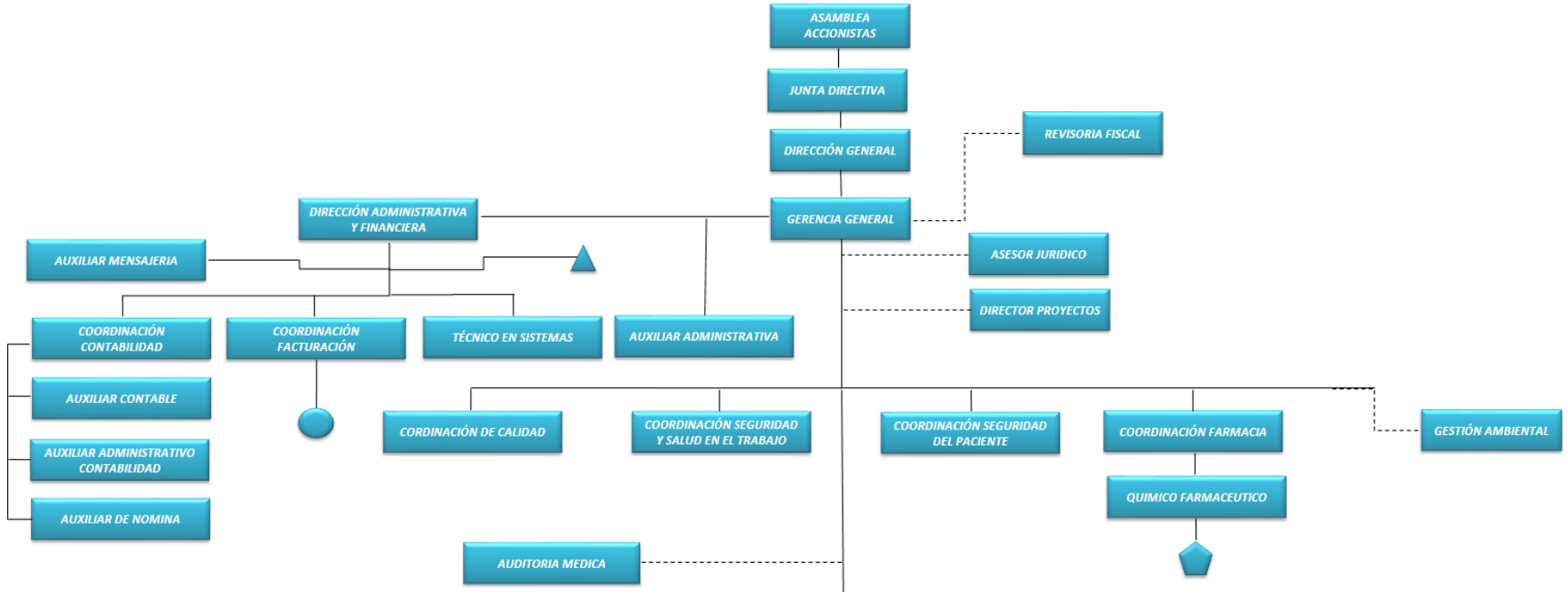


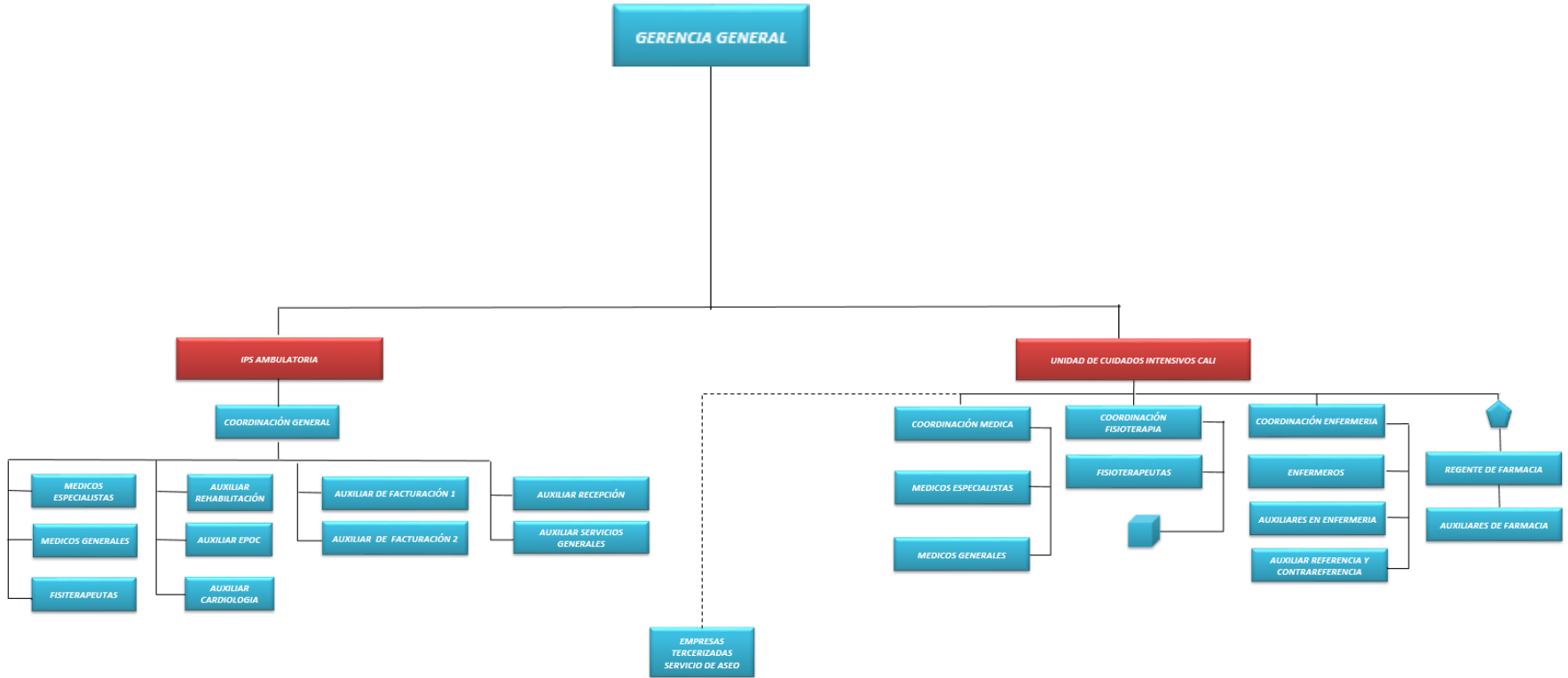
Adicionalmente se iniciara con los programas de EPOC y RIESGO CARDIOVASCULAR con las Aseguradoras ASMET SALUD EPS y COOSALUD EPS, para ampliar el portafolio de servicios y proyectar un manejo adecuado a los usuarios de dichas instituciones.

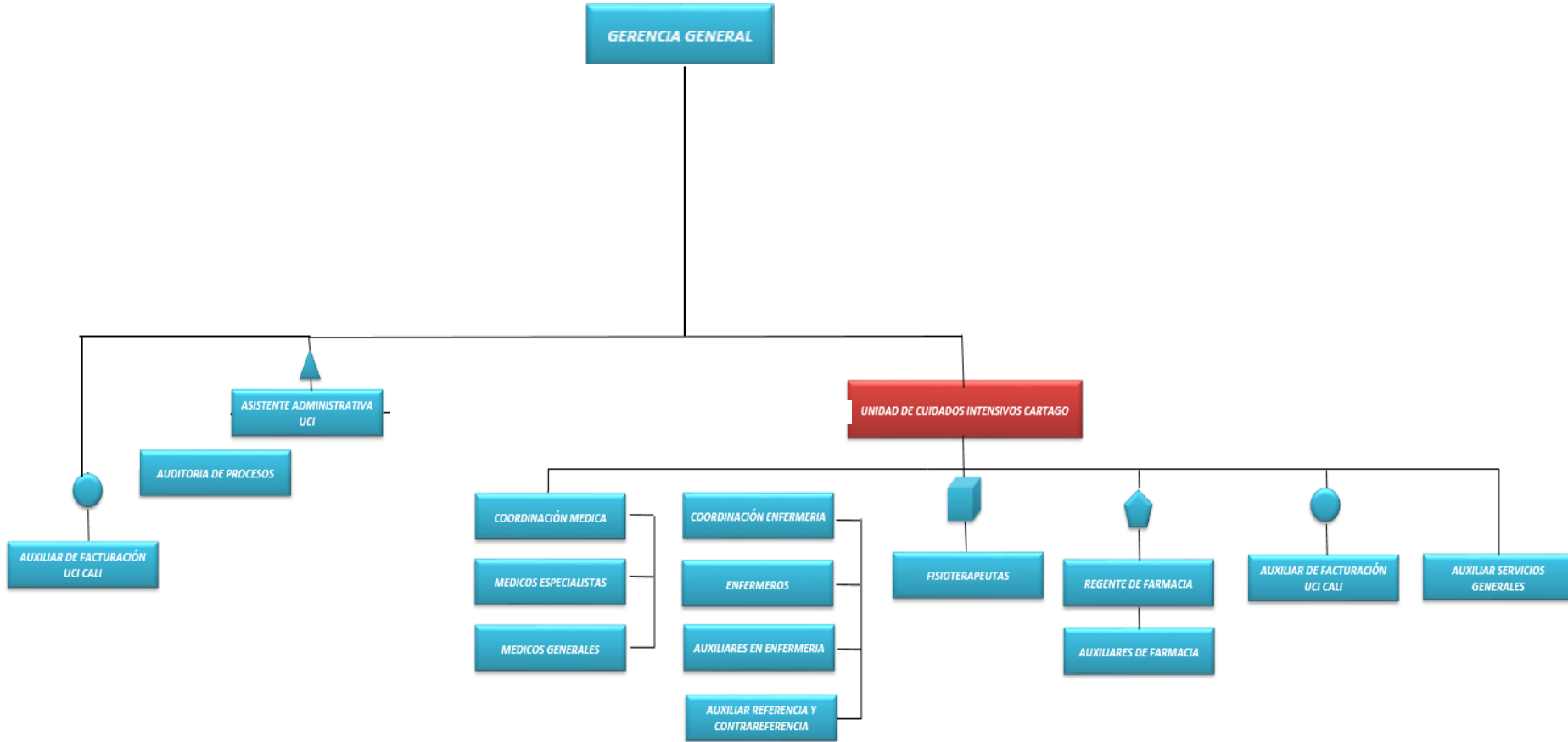
Nos enorgullecemos en indicar que bajo el esfuerzo trabajo de todos nuestros colaboradores las aseguradoras actualmente no nos ven como una empresa pequeña sino como una empresa que presta un servicio con calidad y de alta complejidad.



MEDICOS ESPECIALISTAS UNIDOS SAS MEDISUN ORGANIGRAMA







Misión

Ser un centro de excelencia y atención integral en salud, dando cubrimiento a todas las necesidades y expectativas del usuario, con tecnología biomédica de vanguardia y atención innovadora con personal especializado.

Visión

En el 2024, ser centro de excelencia de referencia regional, como modelo de atención integral en salud, con enfoque de responsabilidad social empresarial.



Humanización del servicio



Trabajo en equipo



Responsabilidad



Compromiso



Honestidad

Políticas de Calidad

La alta gerencia está comprometido a trabajar en equipo para lograr la prestación del servicio con calidad y gestionando el riesgo en la unidad, mediante la garantía de un personal altamente calificado, verificación del estado de la infraestructura y de la dotación. Propendiendo por el conocimiento y cumplimiento de los derechos de nuestros usuarios.

Políticas de Seguridad

MEDISUN S.A.S. desde la alta gerencia se compromete a desarrollar un programa enfocado hacia la gestión permanente de los riesgos, detectándolos predictivamente y elaborando estrategias para mitigarlos, garantizando así la atención segura.

Objetivos de Calidad

- Mantener un alto grado de satisfacción del cliente.
- Aumentar el nivel de compromiso de los miembros de la organización respecto a la prevención de fallos y la mejora continua.
- Promover programas que fortalezcan las competencias de los colaboradores.



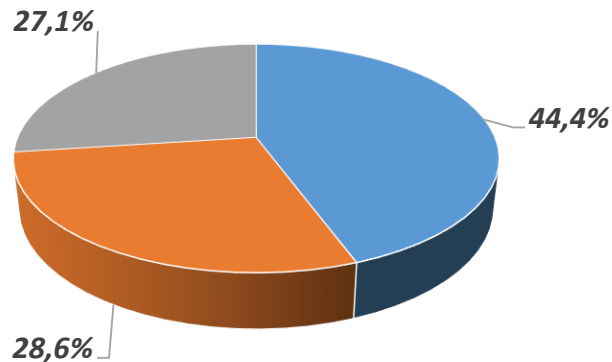
Durante el 2.020 se diseñó, desarrolla e implementó el Código de Buen Gobierno Corporativo que pretende reunir los principios, políticas y prácticas que norman la actuación y el control de los órganos de gobierno de la Médicos Especialistas Unidos y su relación con sus accionistas y proveedores, así como con los demás aliados estratégicos con los que se relaciona, Se basa en una clara y equitativa distribución de derechos y responsabilidades, para asegurar una clara rendición de cuentas y una transparente relación con todas las partes con las que se vincula.

Medicos especialistas unidos SAS creada mediante Matrícula No.: 1028130-16 en la Cámara de comercio de Santiago de Cali – Colombia el 07 de septiembre de 2018, entidad prestadora de servicios de salud, vigilada por las superintendencia de Salud y acata todas las normas vigentes que sean aplicables a la actividad que desarrolla.

Brinda un servicio de salud buscando siempre superar las expectativas y satisfacer las necesidades de salud de sus pacientes y familias, buscando la excelencia en la prestación de los servicios de salud.



PORCENTAJE PARTICIPACIÓN DOCUMENTAL



■ Protocolos ■ Guías ■ Formatos

Indicadores Medición Documental Medisun IPS / periodo abril a diciembre del 2021 Área de Calidad.

En relación con el mejoramiento continuo, la institución busca propender por el cumplimiento de los estándares según la normatividad para la prestación del servicio.

INDUCCIÓN DE CALIDAD

A partir del mes de mayo se realizan reinducción e inducciones al personal, a los cuales se les da información del direccionamiento estratégico de la empresa MEDISUN, política de calidad y su integración con la institución, se logra un alcance de 145 colaboradores representando un 82%.

AVANCE EN GESTION DOCUMENTAL.

Como uno de los resultados de estas inducciones, se procede a implementar formatos, instructivos y procedimientos para fortalecer las actividades del personal que atiende el paciente y que buscan un enfoque seguro, durante la estancia hospitalaria.

Se han identificado 134 documentos que hacen parte del sistema de gestión de calidad, estos se compartió en DRIVE, con el objetivo del fácil acceso de los colaboradores.

AUDITORIA A PROCESOS

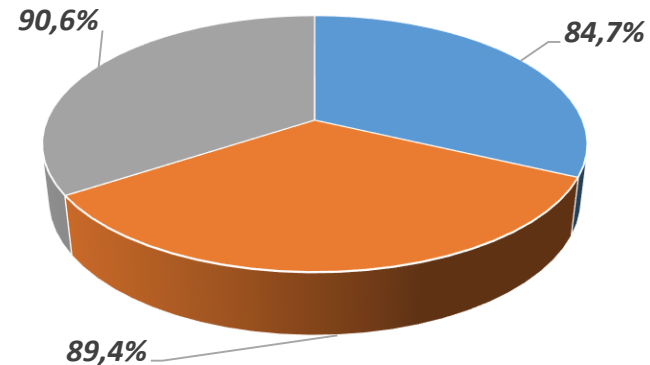
Se realizaron las auditorías a los procesos internos, en la institución con el objetivo de asegurar el óptimo cumplimiento de las directrices institucionales. De acuerdo a los objetivos del área, durante el año 2021 se mantuvieron actividades de auditoria que buscaban identificar desviaciones de metas propuestas, en los procesos y generar el cierre de brechas, en busca del mejoramiento continuo.



RESULTADOS RONDA CALIDAD MEDISUN UCI CUV 2021

Ronda de Calidad a los Servicios

Se inician las rondas en apoyo de la auxiliar administrativa las rondas de seguimiento a los siguientes ítems: a. Alimentación, b. Instalaciones, c. Aseo, la revisión es ejecutada en todas las sedes , se presentan los resultados. Se presentan los resultados.



■ Alimentación ■ Instalaciones ■ Aseo

Indicadores Medición Rondas Medisun IPS / periodo abril a diciembre del 2021 Área de Calidad.

Comités Institucionales

Se ejecutan los comités institucionales requeridos por la normatividad vigente, a los cuales se les realiza los siguientes ajustes:

Se Registro de las asistencias del personal por cada comité (en revisión de esta actividad.

Diligenciamiento de las actas por cada comité, ajustándose a lo requerido por normatividad.

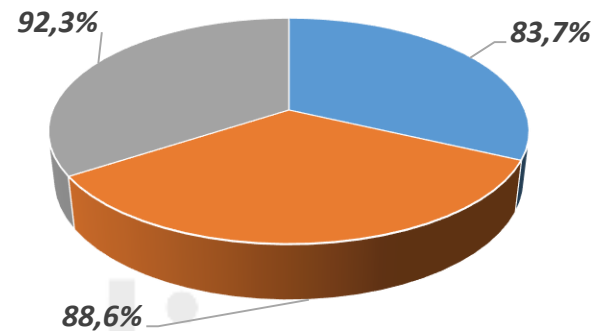
Archivo en carpeta de los soportes documentales (archivo físico) para fines de verificación por parte de los entes territoriales.


Apertura de Servicios

Durante el mes de octubre y noviembre del año 2021, la institución en alianza con el Hospital San Juan de Dios, apertura el servicio de Unidad de Cuidado Intensivo y Servicio Farmacéutico, para fortalecer la prestación del servicio en el HSJD en Cali y Cartago.


Se recibe la auditoria por parte del Grupo de Inspección vigilancia y Control de la Secretaria Departamental, los cuales otorgan la habilitación de los servicios en las instalaciones del HSJD en Cali y Cartago.


RESULTADOS RONDA CALIDAD MEDISUN SEDE TEQUENDAMA 2021



|  MEDICOS ESPECIALISTAS UNIDOS SAS NIT 901.218.138 - 3 ESTADO DE LA SITUACION FINANCIERA A DICIEMBRE 31 DE 2.021 COMPARATIVO A DICIEMBRE 31 DE 2.020 VIGILADO SUPERSALUD VALORES EXPRESADOS EN MILES DE PESOS | | | | | | |
|--|---------|------------------|---------------|------------------|---------------|------------------|
| ACTIVOS | | 2021 | % | 2020 | % | VAR % |
| CORRIENTES | | | | | | |
| Disponible | Nota 10 | 5.489 | 0,1% | 187.453 | 9,0% | -97% |
| Cuentas por cobrar - Clientes | | 2.160.714 | 33,7% | 1.505.004 | 72,5% | 44% |
| Cuentas por cobrar socios | | 0 | 0,0% | 34.390 | 1,7% | -100% |
| Anticipos y Avances | | 71.525 | 1,1% | 46.483 | 2,2% | 54% |
| Anticipo de impuestos | Nota 11 | 329.328 | 5,1% | 157.290 | 7,6% | 109% |
| Cuentas por cobrar trabajadores | | 0 | 0,0% | 7.583 | 0,4% | -100% |
| Deudores varios | | 10.340 | 0,2% | 118.852 | 5,7% | -91% |
| Inventarios | | 2.825.240 | 44,1% | 0 | 0,0% | 2825240% |
| TOTAL ACTIVO CORRIENTE | | 5.402.636 | 84,3% | 2.057.055 | 99,1% | 163% |
| NO CORRIENTES | | | | | | |
| Propiedad Planta y Equipo | | | | | | |
| Maquinaria y Equipo | | 11.577 | 0,2% | 0 | 0,0% | 11577% |
| Equipo de Oficina | Nota 13 | 67.488 | 1,1% | 10.216 | 0,5% | 561% |
| Equipo de computo y comunicación | | 3.741 | 0,1% | 3.741 | 0,2% | 0% |
| Equipo Medico Cientifico | | 933.584 | 14,6% | 11.577 | 0,6% | 7964% |
| Menos Depreciación Acumulada | | -44.730 | -0,7% | -6.179 | -0,3% | 624% |
| TOTAL PROPIEDAD PLANTA Y EQUIPO | | 971.660 | 15,2% | 19.355 | 0,9% | 4920% |
| INTANGIBLES | | | | | | |
| Licencias , Software y Marcas | Nota 14 | 50.573 | 0,8% | 12.557 | 0,6% | 303% |
| Amortizacion acumulada | Nota 14 | -13.791 | -0,2% | -12.557 | -0,6% | 0% |
| TOTAL INTANGIBLES | | 36.782 | 0,6% | 0 | 0,0% | 36781533% |
| TOTAL OTROS ACTIVOS | | 1.008.442 | 15,7% | 19.355 | 0,9% | 5110% |
| TOTAL ACTIVO NO CORRIENTE | | 1.008.442 | 15,7% | 19.355 | 0,9% | 5110% |
| TOTAL ACTIVOS | | 6.411.078 | 100,0% | 2.076.410 | 100,0% | 209% |

| MEDICOS ESPECIALISTAS UNIDOS SAS | | | | | | |
|--|---------------|------------------|---------------|------------------|---------------|----------------|
| NIT 901.218.138 - 3 | | | | | | |
| ESTADO DE LA SITUACION FINANCIERA | | | | | | |
| A DICIEMBRE 31 DE 2.021 COMPARATIVO A DICIEMBRE 31 DE 2.020 | | | | | | |
| VIGILADO SUPERSALUD | | | | | | |
| VALORES EXPRESADOS EN MILES DE PESOS | | | | | | |
| PASIVOS | | 2021 | % | 2020 | % | Var % |
| CORRIENTES | | | | | | |
| Obligaciones Financieras | Nota 15 | 494.860 | 9,6% | 0 | 0,0% | 494860% |
| Proveedores | Nota 16 | 1.285.872 | 25,0% | 645.294 | 44,6% | 99% |
| Cuentas por Pagar | Nota 17 | 1.992.444 | 38,7% | 329.391 | 22,8% | 505% |
| Impuestos Gravámenes y Tasas | Nota 18 | 381.043 | 7,4% | 265.643 | 18,4% | 43% |
| Beneficios a empleados | Nota 19 | 427.663 | 8,3% | 203.983 | 14,1% | 110% |
| Otros Pasivos | Nota 21 | 32.248 | 0,6% | 1.644 | 0,1% | 1862% |
| TOTAL PASIVO CORRIENTE | | 4.614.130 | 89,7% | 1.445.955 | 100,0% | 219% |
| NO CORRIENTES | | | | | | |
| Obligaciones Financieras | Nota 15 | 531.565 | 10,3% | 0 | 0,0% | 531565% |
| TOTAL PASIVO NO CORRIENTE | | 531.565 | 10,3% | 0 | 0,0% | 531565% |
| TOTAL PASIVOS | | 5.145.695 | 100,0% | 1.445.955 | 100,0% | 256% |
| PATRIMONIO | | | | | | |
| Aportes sociales | Nota 22 | 500.000 | 39,5% | 50.000 | 7,9% | 900% |
| Reservas Obligatorias | Nota 22 | 50.000 | 4,0% | 15.251 | 2,4% | 228% |
| Revalorización del Patrimonio | Nota 22 | 322.478 | 25,5% | 0 | 0,0% | 322478% |
| Resultados del Ejercicio | Ver Est. Res. | 312.449 | 24,7% | 427.950 | 67,9% | -27% |
| Resultados de Ejercicios Anteriores | Nota 22 | 80.456 | 6,4% | 137.254 | 21,8% | -41% |
| TOTAL PATRIMONIO | | 1.265.383 | 100,0% | 630.455 | 100,0% | 101% |
| TOTAL PASIVOS Y PATRIMONIO | | 6.411.078 | | 2.076.410 | | 209% |

|  MEDICOS ESPECIALISTAS UNIDOS SAS NIT 901.218.138 - 3 ESTADO DE RESULTADOS A DICIEMBRE 31 DE 2.021 COMPARATIVO A DICIEMBRE 31 DE 2.020 VIGILADO SUPER SALUD VALORES EXPRESADOS EN MILES DE PESOS | | | | | | |
|---|----------------|---------------|--------|--------------|--------|---------|
| | NOTAS | 2021 | | 2020 | | VAR % |
| INGRESOS OPERACIONALES NETOS | | \$ 11.912.858 | 100,0% | \$ 5.514.717 | 100,0% | 116% |
| Ingresos servicios medicos generales | Nota 23 | \$ 11.912.858 | 100,0% | \$ 5.514.717 | 100,0% | 116% |
| MENOS: COSTO DE VENTAS | | \$ 7.848.069 | 65,9% | \$ 4.238.443 | 76,9% | 85% |
| costos de venta servicios medicos generales | Nota 24 | \$ 7.848.069 | 65,9% | \$ 4.238.443 | 76,9% | 85% |
| UTILIDAD BRUTA EN VENTAS | | \$ 4.064.789 | 34,1% | \$ 1.276.274 | 23,1% | 218% |
| MENOS : GASTOS DE ADMINISTRACION | | \$ 2.786.258 | 23,4% | \$ 755.916 | 13,7% | 269% |
| Gastos del personal | Nota 25 | \$ 1.901.147 | 16,0% | \$ 436.980 | 7,9% | 335% |
| Honorarios | Nota 26 | \$ 232.747 | 2,0% | \$ 37.403 | 0,7% | 522% |
| Impuestos Tasas y Gravámenes | Nota 27 | \$ 36.837 | 0,3% | \$ 21.403 | 0,4% | 72% |
| Arrendamientos | Nota 28 | \$ 112.528 | 0,9% | \$ 57.400 | 1,0% | 96% |
| otros impuestos | Nota 29 | \$ - | 0,0% | \$ 1.310 | 0,0% | -100% |
| Seguros | Nota 30 | \$ 37.048 | 0,3% | \$ 15.819 | 0,3% | 134% |
| Servicios | Nota 31 | \$ 252.333 | 2,1% | \$ 93.030 | 1,7% | 171% |
| Gastos legales | Nota 32 | \$ 18.690 | 0,2% | \$ 2.307 | 0,0% | 710% |
| Mantenimiento y reparaciones | Nota 33 | \$ 59.162 | 0,5% | \$ 18.800 | 0,3% | 215% |
| Gastos de viaje | Nota 34 | \$ 11.709 | 0,1% | \$ 7.537 | 0,1% | 55% |
| Depreciaciones | Nota 35 | \$ 38.549 | 0,3% | \$ 6.179 | 0,1% | 524% |
| Amortizaciones | Nota 36 | \$ 1.233 | 0,0% | \$ 12.558 | 0,2% | -90% |
| Diversos | Nota 37 | \$ 84.276 | 0,7% | \$ 45.190 | 0,8% | 86% |
| UTILIDAD OPERACIONAL | | \$ 1.278.531 | 10,7% | \$ 520.358 | 9,4% | 146% |
| MENOS : GASTOS NO OPERACIONALES | | \$ 649.602 | 5,5% | \$ 82.288 | 1,5% | 689% |
| Gastos bancarios | Nota 38 | \$ 6.007 | 0,1% | \$ 2.279 | 0,0% | 164% |
| Comisiones Bancarias | Nota 39 | \$ 12.336 | 0,1% | \$ - | 0,0% | 12336% |
| Gastos de interes | Nota 40 | \$ 42.499 | 0,4% | \$ 20.097 | 0,4% | 111% |
| gravamen movimientos financieros | Nota 41 | \$ 46.216 | 0,4% | \$ 17.845 | 0,3% | 159% |
| Gastos por participaciones | Nota 42 | \$ 144.892 | 1,2% | \$ - | 0,0% | 144892% |
| Otros gastos Diversos | Nota 43 | \$ 323.979 | 2,7% | \$ 42.067 | 0,8% | 670% |
| Impuesto Diferido | Nota 44 | \$ 32.247 | 0,3% | \$ - | 0,0% | 32247% |
| Impuesto de Industria y comercio | Nota 45 | \$ 41.427 | 0,3% | \$ - | 0,0% | 41427% |
| UTILIDAD NETA | | \$ 628.929 | 5,3% | \$ 438.070 | 7,9% | 44% |
| MAS : OTROS INGRESOS | | \$ 23.136 | 0,2% | \$ 189.248 | 3,4% | -88% |
| Intereses recibidos | Nota 46 | \$ 106 | 0,0% | \$ 4.212 | 0,1% | -97% |
| descuentos comerciales | Nota 47 | \$ 319 | 0,0% | \$ 183.101 | 3,3% | -100% |
| Diversos | Nota 48 | \$ 22.711 | 0,2% | \$ 1.935 | 0,0% | 1074% |
| UTILIDAD ANTES DE IMPUESTOS | | \$ 652.065 | 5,5% | \$ 627.318 | 11,4% | 4% |
| Impuesto de renta | Nota 49 | \$ 339.616 | 2,9% | \$ 199.368 | 3,6% | 70% |
| UTILIDAD NETA DEL EJERCICIO | NOTA 50 | \$ 312.449 | 2,6% | \$ 427.950 | 7,8% | -27% |

|  MEDICOS ESPECIALISTAS UNIDOS SAS NIT 901.238.138 - 3 ESTADO DE FLUJOS DE EFECTIVO A DICIEMBRE 31 DE 2.021 COMPARATIVO A DICIEMBRE 31 DE 2.020 VIGILADO SUPERSALUD | | |
|--|-----------------------|-------------------|
| VALORES EXPRESADOS EN MILES DE PESOS | 2021 | 2020 |
| RECURSOS FINANCIEROS GENERADOS POR LAS OPERACIONES DEL AÑO | | |
| Utilidad del Ejercicio | \$ 312.449 | \$ 427.950 |
| Gastos e Ingresos que no afectaron el Capital de Trabajo | | |
| Depreciacion | \$ 38.549 | \$ 6.179 |
| amortizacion de diferidos | \$ 1.233 | \$ 12.558 |
| Revalorizacion del patrimonio | \$ 322.478 | \$ - |
| Subtotal Efectivo generado por la operación | \$ 674.709 | \$ 446.687 |
| CAMBIOS EN ACTIVOS Y PASIVO OPERACIONAL | | |
| aumento (disminucion) en Deudores | \$ (702.305) | \$ (1.453.930) |
| aumento (disminucion) en Inventarios | \$ (2.825.240) | \$ - |
| aumento (pago) en proveedores | \$ 640.578 | \$ 482.111 |
| aumento (pago) en cuentas por pagar | \$ 1.663.053 | \$ 296.665 |
| aumento (pago) en impuesto gravamenes y tasas | \$ 115.400 | \$ 210.912 |
| aumento (pago) en obligaciones laborales | \$ 223.680 | \$ 162.872 |
| aumento (pago) en otros pasivos | \$ 30.608 | \$ (2.749) |
| TOTAL EFECTIVO PROVISTO POR ACTIVIDADES DE OPERACION | \$ (179.517) | \$ 142.568 |
| FLUJOS DE EFECTIVO PROVENIENTES DE ACTIVIDADES INVERSION | | |
| aumento (disminucion) intangibles | \$ (38.016) | \$ (5.807) |
| aumento (disminucion) propiedad planta y equipo | \$ (990.856) | \$ 50.164 |
| TOTAL EFECTIVO USADO EN INVERSION | \$ (1.028.872) | \$ 44.357 |
| FLUJOS DE EFECTIVO PROVENIENTE DE ACTIVIDADES DE FINANCIACION | | |
| Aumento (disminucion) obligaciones financieras | \$ 1.026.425 | \$ - |
| TOTAL EFECTIVO PROVISTO POR ACTIVIDADES DE FINANCIACION | \$ 1.026.425 | \$ - |
| VARIACION DEL EFECTIVO | \$ (181.964) | \$ 186.925 |
| EFFECTIVO NETO AL INICIO DEL PERIODO DISPONIBLE | \$ 187.453 | \$ 528 |
| SALDO FINAL DE EFECTIVO | \$ 5.489 | \$ 187.453 |



MEDICOS ESPECIALISTAS UNIDOS SAS
NIT 901.238.138 - 3
ESTADOS DE CAMBIOS EN EL PATRIMONIO
A DICIEMBRE 31 DE 2.021 COMPARATIVO A DICIEMBRE 31 DE 2.020
VIGILADO SUPERSALUD
VALORES EXPRESADOS EN MILES DE PESOS

| CONCEPTO | SALDO A | MOVIMIENTO DEL AÑO | | | SALDO A |
|-------------------------------------|-------------------|---------------------|-------------------|-------------|---------------------|
| | DIC 31 DE 2020 | AUMENTO | DISMINUCION | TRASLADOS | SEPT 30 DE 2021 |
| APORTES SOCIALES | \$ 50.000 | \$ 450.000 | \$ - | \$ - | \$ 500.000 |
| RESERVA LEGAL | \$ 15.251 | \$ 34.749 | \$ - | \$ - | \$ 50.000 |
| REVALORIZACION DEL PATRIMONIO | \$ - | \$ 322.478 | \$ - | \$ - | \$ 322.478 |
| RESULTADOS DE EJERCICIOS | \$ 427.950 | \$ 312.449 | \$ 427.950 | \$ - | \$ 312.449 |
| RESULTADOS DEL EJERCICIO ANTERIORES | \$ 137.254 | \$ 427.950 | \$ 484.748 | \$ - | \$ 80.456 |
| TOTALES | \$ 630.455 | \$ 1.547.626 | \$ 912.698 | \$ - | \$ 1.265.383 |

Informe de gestión
2.021



MEDICOS ESPECIALISTAS UNIDOS SAS
Carrera 39ª # 5D-42
Tequendama – Cali, Colombia
Citas: (602) 315 54 54
www.medisun.com.co